



**WEDDING
OFFICIANT**

MARIELLA

Version 13/12/2024

SOMMAIRE

PAGE 2

Présentation Mariella

PAGE 8

Qu'est-ce que le métier de Wedding Officiant ?

PAGE 10

Le programme de la formation

PAGE 17

Objectifs/évaluations

PAGE 21

Le format E-learning

PAGE 29

Le format Présentiel

PAGE 37

Nos autres offres

PAGE 39

Aides financements

PAGE 41

FAQ

PAGE 46

En découvrir
davantage



PRÉSENTATION

Mariella



CENTRE DE FORMATION MARIELLA

Virginie Bancilhon est la créatrice et directrice de l'agence Mariella depuis 2010. Elle est spécialisée dans le monde du mariage dans le Sud et dans les Stations de ski.

Depuis 2010, elle est certifiée d'un diplôme d'organisatrice de mariages et d'événements professionnels, délivré par l'école Lookinstitute à Paris.

Forte d'une expertise dans l'organisation des mariages et autres événements, elle a eu à cœur de partager ses techniques de travail et d'accompagner des futurs wedding planner dans ce nouveau métier.

Organisme de formation professionnelle continue depuis 2020, nous accompagnons les élèves dans la formation continue pour devenir organisateurs d'événements privés et professionnels et décorateurs événementiel.

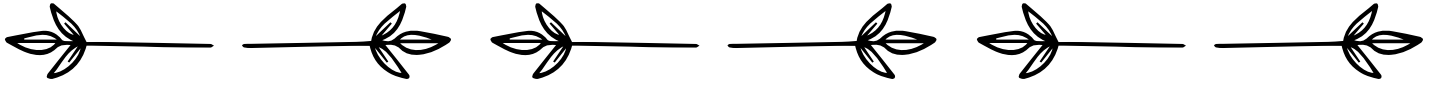
Mariella géré par Mme Bancilhon Virginie est référencée par le Datadock et certifié QUALIOPi.



Qualiopi
processus certifié

 **RÉPUBLIQUE FRANÇAISE**

ÉQUIPE PÉDAGOGIQUE



Virginie Bancillon



Référente outils &
organisation générale

Alexandra Baro



Référente
Cérémonie laïque

Fanny Dubois



Référente
Gestion comptabilité

Maeva Fuster



Référente
Marketing, Vente
& Relation client

Stéphanie Saphy



Référente
Management

Justine Chaudron



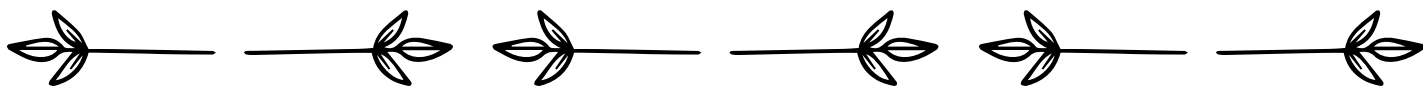
Référente
Communication

Sylvia Calmet



Référente
Photographe

NOS ENGAGEMENTS

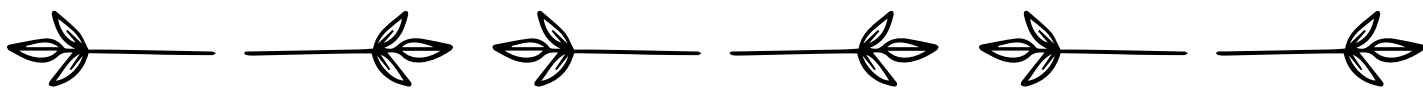


- Nous personnalisons la formation en fonction de votre projet et de ta situation.
- Les formateurs sont tous des professionnels expérimentés et en activité. Ils communiquent en toute transparence leurs expériences, leurs techniques et leur savoir-faire.
- Nous adaptons les formations en fonction du marché actuel.
- Chaque année, nous mettons à jour les cours sur l'organisation, la décoration, les fleurs, le graphisme, la communication, le management et la création d'entreprise.



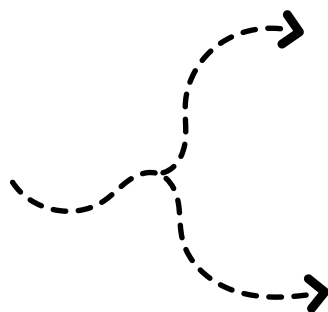
LA FORMATION WEDDING OFFICIAN

LES NOUVEAUTÉS



Nouveaux formats accessibles

2

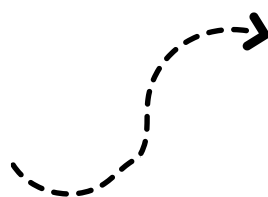


E-LEARNING

PRÉSENTIEL

Nouvelle histoire à écrire

1



LA TIENNE

TERMINE TA FORMATION AVEC BRIO ET OBTIENS

TON BADGE DE
CERTIFICATION



Comment utiliser le badge Mariella ?

Le badge de certification de l'École Mariella, t'est envoyé sous plusieurs formats afin de convenir à tous types de supports : jpeg, png et svg. Sur ton site internet, une fois le badge inséré, créer un lien vers le site internet : <https://www.agence-mariella.com/> pour que le badge soit cliquable.

N'hésite pas à en faire une publication sur tes réseaux sociaux également, cela permettra d'expliquer ton parcours et de te faire connaître auprès de tes futurs clients.



Ajoute ton badge de certification

Tu as effectué une formation certifiée et tu dois en être fier(e) et te démarquer de la concurrence en affichant clairement ta certification. Pour cela, utilise ton badge de certification de l'École Mariella sur ton site internet, tes réseaux sociaux et tes supports de communication. Tu pourras ainsi attester de ta formation.

N'hésite pas à mettre également tes autres formations en avant, wedding designer, wedding planner, graphiste...
Forme-toi et montre-le !

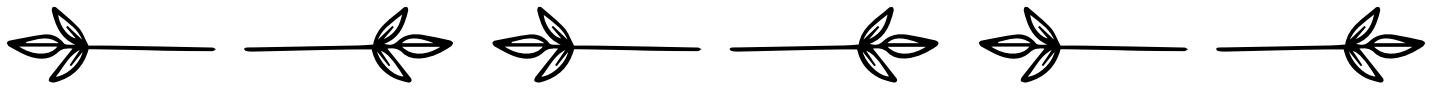
QU'EST-CE QUE
LE MÉTIER

DE

WEDDING
OFFICIANT ?

QU'EST CE QUE LE MÉTIER DE

WEDDING OFFICIAINT ?



Le métier d'officiant de cérémonie ou de wedding officiant est apparu en France il y a environ 10 ans. Une cérémonie laïque est par définition une cérémonie d'union qui n'a pas de caractère religieux. La cérémonie laïque n'a pas de caractère légal et ne se substitue pas à la cérémonie civile, elle intervient en complément.

UN OFFICIAINT, C'EST QUOI ?

Un officiant de cérémonie c'est :

C'est tout d'abord un chef d'entreprise. Être entrepreneur(e), ça a des avantages (la gestion de son temps de travail, de ses jours de congés, la liberté et le plaisir de travailler pour soi).

Mais il y a aussi des inconvénients à être son compte (l'incertitude du salaire et toutes les responsabilités).

L'officiant de cérémonie guide et accompagne les couples dans la création d'une cérémonie de mariage personnalisée, en fonction de leurs envies.

Il est aussi présent en tant que célébrant le jour J et coordonne les interventions (discours, lectures, musiques, rituels) de la cérémonie.

LES COMPÉTENCES ET LES QUALITÉS D'UN WEDDING OFFICIAINT

Plusieurs qualités sont nécessaires pour être un bon officiant de cérémonie laïque :

- Être organisé(e)
- Avoir le sens du relationnel, être souriant(e) et avenant(e), avoir le sens de l'écoute
- Savoir gérer plusieurs projets à la fois et être réactif(ve)
- Savoir faire preuve d'imagination
- Avoir une bonne expression, écrire et aisance orale
- Être disponible les week-ends et en saison estivale pour faire face au pic d'activité

LE PROGRAMME
DE LA
Formation

DEVENIR

Wedding
Officiant

FORMATION MARIELLA

LE PROGRAMME THÉORIE



GÉNÉRAL

Le métier Wedding Officiant

- Les grands noms du métier
- Les chiffres, le secteur
- Les outils
- Les prestations
- Les rémunérations
- La veille sur les tendances



COACHING /

MANAGEMENT

- Management
- Reconversion professionnelle





ÉTUDE MARCHÉ / PERSONA

- Définir son positionnement et ses objectifs
- Créer son offre
- Calculer ses tarifs
- Business plan
- Investissements et couts



ORGANISATION & PRÉPARATION RDV CLIENT

- Prospection
- Premier contact client
- Premier rendez-vous découverte
- Feuille de route 1^{er} RDV client
- Création rétroplanning
- Planning Jour J prévisionnel du wedding officiant : de l'installation à la désinstallation de l'événement,





ENTREPRISE

- Devis et contrat
- Modalités de paiements
- Contrats et conditions générales de vente
- Responsabilité civile professionnelle
- Les mutuelles santé et prévoyance
- Les différents statuts, les comprendre et les choisir en fonction de sa situation
- Comptabilité
- Organismes d'accompagnement
- La rentabilité



COMMUNICATION

- Le site internet ou blog
- Réseaux sociaux
- Message, positionnement
- Définir objectifs de communications
- Rétroplanning actions de communication
- Client idéal
- Définir sa ligne éditoriale
- Créer sa charte graphique (moodboard, style, couleurs...)





PRÉPARATION CÉRÉMONIE

- Rédaction de cérémonie : rituels
- Créer son rituel
- Rédaction de cérémonie : musiques
- Rédaction de cérémonie : textes
- Posture, tenue,
- Place de l'officiant dans l'espace
- Exercices de respiration et de lecture



COORDINATION POUR JOUR J

- Liste de matériel
- Composition du livret de cérémonie
- Fiche technique jour J



SHOOTING

- Organiser un shooting d'inspiration
- Outils pour créer son book shooting d'inspiration
- Rechercher les prestataires de son shooting
- Les outils de contact prestataires shooting
- Les outils pour préparer son jour J
- L'après shooting

INCLUS DANS LES FORMATIONS

LA PLATEFORME

Pour découvrir le détail de la plateforme en ligne :



PLATEFORME EN LIGNE WEDDING OFFICIAN

LA BOÎTE À OUTILS

Pour découvrir le contenu de la boîte à outils du wedding officiant :



LA BOÎTE À OUTILS VIRTUELLE DU WEDDING OFFICIAN

OBJECTIFS/ *Évaluations*

OBJECTIFS

VISÉS

À LA FIN DE LA FORMATION TU SERAS CAPABLE DE :

- Créer une cérémonie de A à Z pour tes clients
- Maîtriser toutes les techniques de ce métier
- Préparer, organiser, présenter et personnaliser une cérémonie
- Gérer la vente de ces prestations ou celles d'une agence
- Présenter une cérémonie lors d'un événement
- Gérer les éléments principaux de la communication pour planifier et se mettre en action
- Créer ta propre agence ou proposer tes services à une entreprise

ET TU SAURAS

- Développer la totalité de tes outils professionnels pour travailler avec tes clients (catalogue, cahier des charges, compte-rendu, installation, coordination, récupération sur plusieurs jours et les annexes, rétroplanning, planning etc...)
- Organiser un shooting d'inspiration accompagné des supports visuels



ÉVALUATIONS

À VENIR

MODALITÉS D'ADMISSION

Admission après questionnaire prérequis

PRÉREQUIS

- Maîtriser les outils informatiques (Word, Excel...)
- Remplir un questionnaire pour confirmer les conditions d'entrée en formation (il te sera fourni à la suite de ton inscription)
- Aucun niveau n'est exigé : niveau Bac ou expérience
- Dernière étape : remplir les deux questionnaires prérequis et attentes puis mentionner ton dernier diplôme. Cela te permettra d'entrer en formation Wedding Officiant.

ÉVALUATION

- Mise en place d'une évaluation de fin de formation pour valider : tes connaissances, la réalisation de tes documents professionnels dans l'organisation et la mise en pratique d'une cérémonie.
- Validation par les formateurs de ta capacité en tant que stagiaire à exercer sur le terrain et auprès de tes clients
- Amélioration continue de tes outils professionnels grâce à des ateliers individuels
- Examen de validation de tes connaissances : une étude de cas (fausse cérémonie à créer de A à Z).



DÉTAILS

FORMATIONS

À DISTANCE



E-LEARNING

ACCÈS PLATEFORME
ILLIMITÉ

FORMAT

E-learning

E-LEARNING

INFORMATIONS



LIEU

- De ton domicile
- Connexion internet et ordinateur personnel
- Possibilité de suivre la formation et de garder votre emploi

DURÉE

- 200 heures au total (environ 2 mois) à suivre à votre rythme
- Pas de session, entrée libre, 100% en autonomie
- Accès à la plateforme, aux cours écrits, et aux liens illimité (mises à jour régulières)

THÉORIE - plateforme et cours écrits

- Environ 150 heures de formation théorique complète avec plus de 150 vidéos et supports de formation projetés, exposés théoriques par des formateurs professionnels pour développer et créer son agence de Wedding Officiant

RÉCOMPENSES À CHAQUE PALIER FRANCHI

- 10% groupe mighty
- 20% Stage conventionné
- 45% cadeaux
- 60% examen blanc
- 80% Passage examen (variante pour présentiel)
- 100% Intégration coaching 6 semaines

ORGANISATION/TES ACCÈS

- Accueil sur la plateforme E-learning avec un accès à vie et donc à toutes les mises à jour régulières
- Tchat en ligne
- Partage de tous les documents professionnels créés par l'agence, il suffira de créer ton carnet d'adresses de prestataires
- Le Book avec 50 cours écrits
- La Boîte à Outils avec 150 outils à suivre étape par étape
- Accès aux "Dossiers" des cours de la formation (personnalisables)

PRATIQUE EN PLUS POUR PROJET PRO

Environ 100 heures de passage à l'action

Création et personnalisation de tes outils pros (dossier entreprise, communication, comptabilité, dossier Wedding Officiant, clients, après mariage, évènements autres, shooting)

- Créer, organiser et réaliser un shooting inspiration
- Création d'une trame de cérémonie
- Création de tes outils types côté Wedding Officiant et clients
- Créer tes outils entreprise, communication et comptabilité pour monter et développer ton entreprise
- Développer des outils (reliés à la boîte à outils virtuels du Wedding Officiant environ 110 outils) partage de tous nos documents professionnels, gain de temps pour le stagiaire pour commencer, documents modifiables et personnalisables
- Accès groupe mighty (à 10 %)

Après la formation

- Examen de fin de formation
- Accès groupe mighty "avenir wedding planner" (*partage veille sur ton métier, partage des demandes des futurs mariés, stages et missions ...*)
- Accès coaching 6 semaines : "trouver mon premier client" (*élèves motivé(e)s et assidu(e)s*)



ÉQUIPE PÉDAGOGIQUE : E-LEARNING

Virginie Bancillon



Référente outils & organisation générale

Alexandra Baro



Référente Cérémonie laïque

Fanny Dubois



Référente Gestion comptabilité

Maeva Fuster



Référente Marketing, Vente & Relation client

Stéphanie Saphy



Référente Management

Justine Chaudron



Référente Communication

Sylvia Calmet



Référente Photographe



ÉQUIPE PÉDAGOGIQUE : E-LEARNING

ADMINISTRATIF



Référente pédagogique,
administratif et handicap



Référente
pédagogique



Référente
handicap

SUIVI



- Suivi une fois/mois mail et téléphone
- Examen de fin de formation



TON PROFIL



Tu es en reconversion professionnelle ou en recherche d'emploi ? Tu souhaites garder ton travail ou tes indemnités tout en te formant depuis ton domicile ? Le format e-learning est fait pour toi !

LES + DE CE FORMAT

- Possibilité de réaliser la formation et de conserver son job actuel
- Liberté de suivre la formation à son rythme en fonction de ses disponibilités
- Apprentissage depuis chez toi, à l'étranger, dans un café... À n'importe quel endroit
- Autonomie à 100%
- Choix du début et de l'arrêt du programme

ACCESSIBILITÉ

- La formation est accessible aux personnes à mobilité réduite grâce à un suivi entièrement en ligne. Un référent handicap est présent pour vous accompagner

NOMBRE DE STAGIAIRES

- Illimité
- Entrées et sorties permanentes

SUIVI

PENDANT LA FORMATION

- Quizz sur certains modules pour valider tes acquis tout le long de la formation
- Des récompenses à chaque palier franchi selon ta progression sur la plateforme de formation
- Coach par téléphone et par mail pour personnalisation de ton projet
- Communauté en ligne pour échanger avec les autres personnes qui suivent la même formation et tes coachs : groupe privé d'entraide et de soutien "mitgthy" (à 10 %)
- Examen blanc pour que ton examen final se passe correctement
- Rendez-vous individuel avec un formateur, amélioration des outils, explications, réponse aux questions et correction idéale avant examen

APRÈS LA FORMATION

- Intégration groupe OFFICIAANT AVENIR (partage, la veille sur ton métier, partage des demandes des futurs mariés, stages et missions ...)
- Tu vas pouvoir participer au Challenge 6 semaines pour trouver ton premier client.
- Nous créerons sur notre page TEAM la présentation de ton agence et nous réaliserons une interview de toi sur notre blog.
- Accès à ton inscription gratuite sur notre page "team - annuaire en ligne"

TARIFS

FORMATIONS DISTANCE

E-learning

Accès 4 mois

Autofinancement

600€

Les Modalités de paiements
en autofinancement
Prélèvement automatique
En 1, 2 et 4 fois

Financée

800€

*LIEN CPF : J'utilise mon CPF pour financer
ma formation

FORMAT

Présentiel

DÉTAILS

FORMATION

PRÉSENTIEL



Présentiel

8 JOURS - NÎMES

TOUS LES JOURS
DU LUNDI AU
VENDREDI

PRÉSENTIEL

4 JOURS

INFORMATIONS

LIEU

- Nîmes
- Avec ton ordinateur portable personnel
- Connexion internet sur place

DURÉE

- 248 heures (e-learning (2 mois) /présentiel)
- Présentiel sur 8 jours : du lundi au vendredi de 9h30 à 12h30 et de 13h30 à 16h30 avec les formateurs
- Environ 48 heures de présentiel
- 2 sessions par an : octobre / avril
- Le reste du temps : accès à la plateforme e-learning, aux cours écrits et aux liens en illimité (mises à jour régulières)

LA THÉORIE : PLATEFORME ET COURS ÉCRITS

- Formation théorique en direct complète par support de formation projeté, exposés théoriques, organisés dans la logique d'une organisation d'évènements
- Cours dispensés par des formateurs professionnels
- Études de cas concrets, démonstration, partage d'expérience

DES ATELIERS TOUS LES JOURS

- Formation pratique en direct
- Cérémonie laïque
- Shooting – présentation devant arche de cérémonie
- Plusieurs jeux de rôles, premiers rendez-vous client, écriture d'une cérémonie, gestion d'une cérémonie, d'un cortège
- Management
- Coaching

RÉCOMPENSES À CHAQUE PALIER FRANCHI

- 10% groupe mighty
- 20% Stage conventionné
- 60% examen blanc
- 80% Passage examen (variante pour présentiel)
- 100% Intégration coaching 6 semaines

ORGANISATION

- Présentiel la journée avec un formateur
- Présentation théorique les matins et pratique l'après-midi avec la création d'outils
- Un thème par jour défini dans la logique du métier de Wedding Officiant
- Présentation de la plateforme accès à vie et donc à toutes les mises à jour régulières
- Interaction sur le moment avec les formateurs
- Mise à disposition des liens internet et des cours écrits accessibles sur la plateforme
- Guide imprimé du wedding officiant inclus et offert dans la formation

LA PRATIQUE

Pendant la formation

- Shooting - présentation devant arche de cérémonie
- Plusieurs jeux de rôles, premier rendez-vous client
- Écriture d'une cérémonie
- Gestion d'une cérémonie, d'un cortège
- Visuels professionnels
- Un accès au groupe privé d'entraide et de soutien "mitgthy" (à 10 %)

Après la formation

- Examen de fin de formation
- Accès groupe mighty "avenir wedding planner" (*partage veille sur ton métier, partage des demandes des futurs mariés, stages et missions ...*)
- Accès coaching 6 semaines : "trouver mon premier client". (*élèves motivé(e)s et assidu(e)s*)



ÉQUIPE PÉDAGOGIQUE : PRÉSENTIEL

Virginie Bancillon



Référente outils & organisation générale

Alexandra Baro



Référente Cérémonie laïque

Fanny Dubois



Référente Gestion comptabilité

Maeva Fuster



Référente Marketing, Vente & Relation client

Stéphanie Saphy



Référente Management

Justine Chaudron



Référente Communication

Sylvia Calmet



Référente Photographe



ÉQUIPE PÉDAGOGIQUE : PRÉSENTIEL

ADMINISTRATIF



Référente pédagogique,
administratif et handicap



Référente
pédagogique



Référente
handicap

SUIVI



- Suivi une fois/mois mail et téléphone
- Examen de fin de formation



TON PROFIL



Tu es en reconversion professionnelle ou en recherche d'emploi ? Tu souhaites garder tes indemnités tout en te rendant dans un centre de formation ? Le format présentiel est fait pour toi !

LES + DE CE FORMAT

- Accompagnement et interaction sur le moment tous les jours avec les formateurs pendant 8 jours
- Heures et jours fixes pour la théorie
- Heures et jours fixes pour la pratique
- Focus projet, formation et création tous les jours pendant 8 jours
- Personnalisation de ton projet avec les formateurs

NOMBRE DE STAGIAIRES

- Maximum 8 par session
- Accès à l'inscription 2 semaine avant la rentrée

SUIVI

PENDANT LA FORMATION

- Quizz sur certains modules pour valider tes acquis tout le long de la formation
- Des récompenses à chaque palier franchi selon ta progression sur la plateforme de formation
- Coach par téléphone et par mail pour personnalisation de ton projet
- Communauté en ligne pour échanger avec les autres personnes qui suivent la même formation et tes coachs
- Examen blanc pour que ton examen final se passe correctement

APRÈS LA FORMATION

- Intégration groupe OFFICIAANT AVENIR (partage, la veille sur ton métier, partage des demandes des futurs mariés, stages et missions ...)
- Tu vas pouvoir participer au Challenge 6 semaines pour trouver ton premier client.
- Nous créerons sur notre page TEAM la présentation de ton agence et nous réaliserons une interview de toi sur notre blog.
- Accès à ton inscription gratuite sur notre page "team - annuaire en ligne"

TARIFS

FORMATION EN PRÉSENTIEL

Présentiel en centre

4 mois plateforme + 8 jours

Autofinancement

600€

**Les modalités de paiement
en autofinancement :**
Prélèvement automatique
En 1, 2 et 4 fois

Financée

800€

*LIEN CPF : [J'utilise mon CPF pour financer
ma formation](#)

NOS AUTRES

Offres



COMBINE PLUSIEURS OFFRES

Pour un résultat plus professionnel

PACK FORMATION WEDDING
OFFICIAN & WEDDING PLANNER

E-learning

Autofinancement



1400€

~~1600€~~

AIDES

Financement

AIDES FINANCEMENT

Pôle Emploi

- Demandeur d'emploi inscrit
- Être en cohérence avec son plan de réinsertion dans la vie active
- Faire une demande de prise en charge auprès de son agence (si c'est accepté la démarche se fera en ligne)

Compte personnel de formation

- Salarié, demandeur d'emploi, entrepreneur, sans emploi, retraité
- CPF format E-learning
- CPF format Présentiel

Les entrepreneurs relevant du RSI

- Dirigeant SARL, EURL, EI et Micro entreprise pour les plus grands statuts

Les Artisans FAFCEA

Environ 17€ - 25€

<https://www.fafcea.com/>

Les professions libérales FIFPL

Environ 50€/h

<https://www.fifpl.fr/>

Les commerçants AGEFICE

Environ 50€/h

<https://of.communication-agefice.fr/>

OPCO avec plan développement des compétences

- Finance les formations des salariés au sein de l'entreprise
- Financé par l'entreprise et par L'OPCO dont dispense l'entreprise

AGEFIPH pour toute personne en situation d'handicap <https://www.agefiph.fr/>

FAQ

Mariella

ON RÉPOND À TES QUESTIONS

???



QUEL EST LE SALAIRE D'UN WEDDING OFFICIAINT ?

À voir en fonction de ton positionnement, ton client cible et le nombre de prestations proposées, tu pourras prétendre en tant que débutant(e) à un salaire de 1 500€.

Pour les wedding officiant(es) qui ont développé leur notoriété, démarquer de part son expérience, son professionnalisme auprès des prestataires et des clients peuvent faire un chiffre d'affaire de 30000€ avant leur troisième année, tout dépend le travail fournit en amont.

À QUI LA FORMATION EST-ELLE OUVERTE ?

La formation est ouverte à toutes les personnes majeures qui souhaitent s'orienter ou se réorienter vers les métiers de l'évènementiel. Puisqu'il n'y a pas d'âge pour effectuer un métier de passion, l'agence Mariella te propose, selon ton profil, 2 formats pour vous former au métier de Wedding Designer : e-learning (depuis chez vous et à n'importe quel moment) et présentiel (sur place à Nîmes).

L'ACCÈS AUX DOCUMENTS ET AUX OUTILS EST-IL LIMITÉ ?

Lorsque tu t'inscriras à la formation Wedding Officiant, l'école Mariella t'offre l'accès à vie à l'ensemble des outils (pdf, vidéos...) de la Boîte à Outils afin que tu aies les cartes en main pour réussir à merveille ton projet professionnel.

ON RÉPOND À TES QUESTIONS

???



QUELS SONT LES DÉBOUCHÉS DE LA FORMATION ?

Tu pourras être à ton compte et proposer tes services en plus à n'importe quel autre prestataire. Tu pourras proposer tes services à n'importe quelle agence d'offiant en France, mais aussi travailler pour un lieu de réception.

QUELS SONT LES TARIFS POUR LA FORMATION WEDDING OFFICIAINT ?

Le Centre de formation te propose 2 tarifs différents selon le format que tu choisiras :

- E-learning : 600€ (autofinancement)
- Présentiel : 800€ (autofinancement)

SUIS-JE OBLIGÉ(E) D'ACHETER LA BOÎTE À OUTILS POUR FAIRE LA FORMATION ?

Non, car celle-ci est offerte lors de ton inscription à l'un des deux formats proposés. Tu pourras en bénéficier à n'importe quel moment et tout au long de ta vie professionnelle.

COMBIEN DE TEMPS DURE LA FORMATION ?

La formation dure 4 mois :

- E-learning (4 mois) : dates libres, c'est toi qui choisis le rythme et la durée
- Présentiel (4 mois + 8 jours) : Nîmes, du lundi au vendredi de 9h30 à 12h30 et de 13h30 à 16h30, session en octobre / avril.



ON RÉPOND À TES QUESTIONS

???



LA FORMATION SE DÉROULE-T-ELLE EN ALTERNANCE ?

L'école Mariella ne propose pas d'alternance, cependant tu es considéré(e) comme un(e) stagiaire avec une partie théorie où tu es accompagné(e) par des professionnels et une partie pratique avec des ateliers et une journée sur un mariage réel.

EST-IL POSSIBLE DE POURSUIVRE SON EMPLOI TOUT EN SUIVANT LA FORMATION ?

Oui, cela fait partie des avantages du format E-learning. Tu peux garder ton emploi et organiser tes temps d'apprentissage avec le E-learning.

QUEL DIPLÔME FAUT-IL AVOIR POUR INTÉGRER LA FORMATION ?

Pour intégrer la certification de Wedding Officiant il est nécessaire d'avoir un niveau BAC ou équivalent. Si tu es non titulaire d'un diplôme mais que tu justifies de plus de 3 années d'expérience, tu es admissible. Dernière étape pour entrer dans le cursus : un entretien de motivation.

OÙ TROUVER LES IDENTIFIANTS DE CONNEXION APRÈS L'INSCRIPTION ?

Les identifiants de connexion et l'ensemble des informations après ton inscription te sont envoyés directement sur ta boîte mail avec la plateforme "SYSTEME.IO".

ON RÉPOND À TES QUESTIONS

???



FAUT-IL PAYER LA FORMATION EN UNE FOIS ?

L'école Mariella met à ta disposition des facilités de paiement avec la possibilité de régler en 1,2,3 à 4 fois.

OÙ TROUVER LES LIENS CPF POUR MA FORMATION ?

Ici, tu as à ta disposition les liens pour découvrir & financer ta formation avec ton CPF :

- [CPF format E-learning](#)
- [CPF format Présentiel](#)

OÙ SE DÉROULE LA FORMATION ?

Si tu optes pour le format E-learning, tu peux suivre les cours où tu le souhaites : chez toi, à l'étranger, dans un café, dans un espace de coworking... Autrement, si ton cœur penche pour le présentiel, les sessions se dérouleront à Nîmes.

LA FORMATION EST-ELLE ACCESSIBLE AUX PERSONNES À MOBILITÉ RÉDUITE ?

Oui, le format E-learning est idéal pour les personnes à mobilité réduite.

EN DÉCOUVRIR

Davantage



TES PROCHAINES ÉTAPES CHEZ MARIELLA

COMMENT VA SE PASSER TON INSCRIPTION ?

1 - CONTACT PAR MAIL : contact@agencemariella.com

Par retour de ce mail, merci de nous faire part de ton souhait de pré-inscription, en indiquant bien le nom complet de la formation (par exemple Formation wedding officiant E-learning).

Tu recevras deux documents à remplir : le questionnaire des pré-requis et le questionnaire des attentes, également le cahier des charges, programme et planning.

Le niveau attendu pour pouvoir s'inscrire est le niveau Bac où équivalent avec expériences pro n'importe quel secteur. Tu devras nous transmettre ton dernier diplôme et/ou CV. Ainsi qu'un mail d'engagement à être assidu et sérieux tout le long de ton parcours de formation

2 - PRÉCISE SUR CE MÊME MAIL : LE MODE DE FINANCEMENT CHOISI

- **Par le CPF**

Si tu n'as pas la totalité du prix de la formation disponible sur ton CPF, tu peux demander à ton conseiller Pôle emploi de prendre en charge le restant à devoir ou le financer en direct en fonds propres. *(si souhait de le faire en plusieurs fois merci de nous le préciser pour que l'on puisse te faire un lien de prélèvement automatique).*

- **Auto-financement**, tu as juste à cliquer sur le lien et choisir ton moyen de paiement pour commencer la formation en E-Learning.



TES PROCHAINES ÉTAPES CHEZ MARIELLA

COMMENT VA SE PASSER TON INSCRIPTION ?

- **Pôle emploi** : Après ton rendez-vous avec ton conseiller, nous pourrons établir un devis afin que tu puisses lui partager. Merci de nous préciser dans ton mail de pré-inscription ton numéro de : Candidat/Identifiant Pôle emploi et la région, puis s'il faut le déposer sur l'espace KAIROS où te le transmettre directement
- **OPCO** :
 - **Si tu es une entreprise** pour trouver l'OPCO auquel tu es rattaché(e).
(<https://www.trouver-mon-opco.fr/annuaire-opco-siret-siren/>).
 - **Si tu es salarié(e)**, tu peux demander à ton employeur à quel OPCO il cotise.
 - **Autres aides à la formation pour les entrepreneurs** : faire la demande auprès de l'organisme qui correspond à ton secteur d'activité (*FAFCEA pour les artisans, Afiph pour les activités libérales ...*).

3 - ENVOIE TES DOCUMENTS :

Dès envoi de tes documents de pré-inscription, sous un délai de 72h (jours ouvrés) : nous allons créer ton dossier administratif. En cas d'élément manquant, nous reviendrons vers toi. Dès que tout est en ordre, tu recevras tes codes d'accès pour commencer ta formation
Délai d'accès à la formation : 1 semaine

4 - EN ATTENTE DE TES DOCUMENTS, NE PERDS PAS DE TEMPS :

En attendant, tu peux tester la plateforme en t'inscrivant ici [ESSAI GRATUIT WEDDING OFFICIAN](#)

NOUS CONTACTER

**Demandes d'infos - Aude
: contact@agencemariella.com**

**Référente handicap - Laurie :
handicap@agencemariella.com**

O u

teste la formation

ESSAI GRATUIT

ET PLUS ENCORE

ÉCOUTE
LES
PODCASTS



Ateliers pour futurs Wedding Planner

SUIS NOUS
SUR
YOUTUBE



Agence Mariella - Wedding planner

SUIS NOUS
SUR
INSTAGRAM



@ecole.mariella